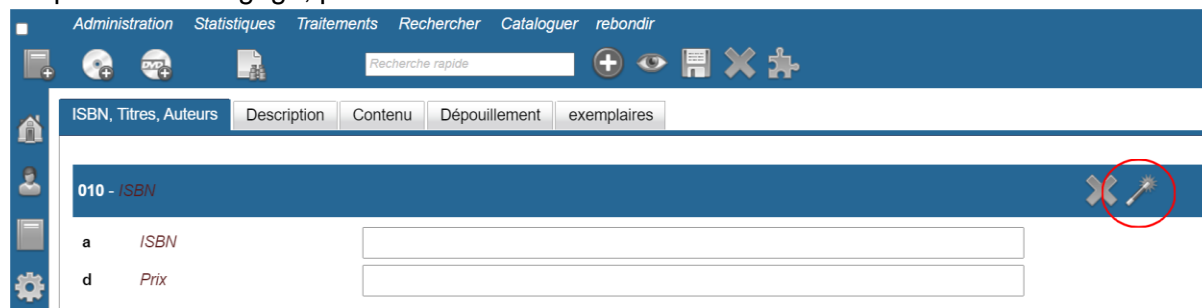


Procédures d'importation de notices depuis Moccam-en-ligne

Cas N°1 : catalogage depuis Waterbear

Cliquer sur catalogage, puis l'icône +livre



Administration Statistiques Traitements Rechercher Cataloguer rebondir

Recherche rapide

ISBN, Titres, Auteurs Description Contenu Dépouillement exemplaires

010 - ISBN

a ISBN

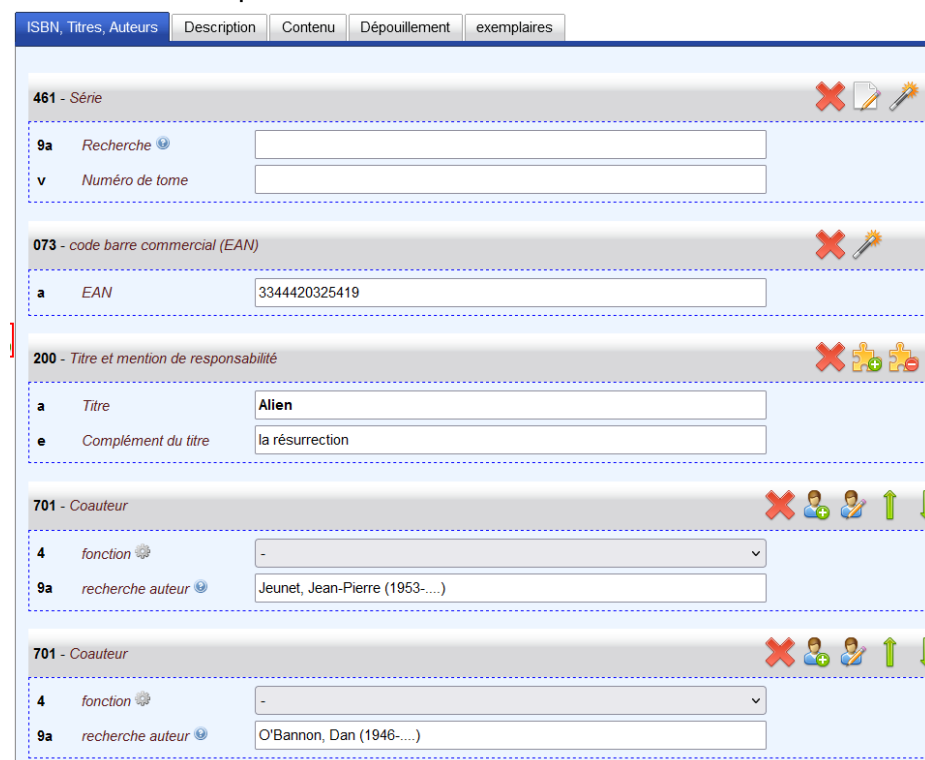
d Prix

Cliquez dans la case ISBN, bipez avec la douchette le numéro au dos du livre, puis cliquez sur la baguette magique !

Les données de la notice remontent automatiquement de Moccam, vérifiez les onglets, Description et Contenu.

Il ne vous reste qu'à mettre un code barre dans l'onglet Exemplaires.

Ca marche aussi pour les DVD :



ISBN, Titres, Auteurs Description Contenu Dépouillement exemplaires

461 - Série

9a Recherche

v Numéro de tome

073 - code barre commercial (EAN)

a EAN 3344420325419

200 - Titre et mention de responsabilité

a Titre Alien

e Complément du titre la résurrection

701 - Coauteur

4 fonction -

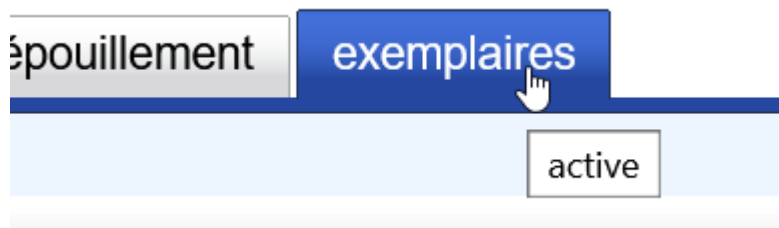
9a recherche auteur Jeunet, Jean-Pierre (1953-....)

701 - Coauteur

4 fonction -












9a recherche auteur O'Bannon, Dan (1946-....)

Une fois les infos vérifiées dans les onglets ISBN, Description et Contenu, cliquez sur Exemplaires



Collez une étiquette code barre sur le DVD, puis entrez son numéro dans la case, appuyez sur Entrée (clavier)

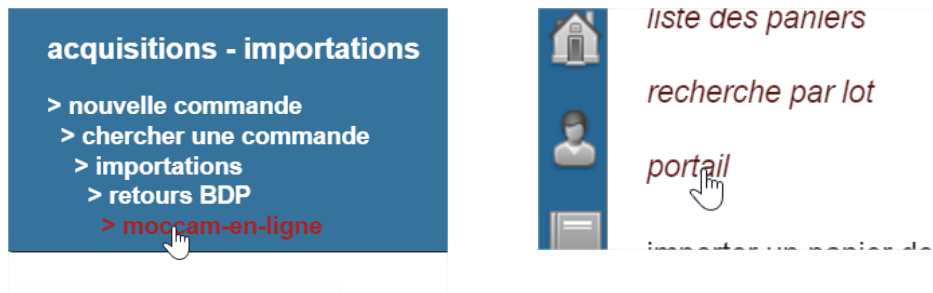
Les données Exemplaires sont à remplir :

a	code barre	<input type="text" value="16405026659"/>	
b	section 	Adulte	▼
c	bibliothèque 	mdl45test	▼
d	cote	V JEU	
e	type de document 	Livre	▼
f	emplacement 	-	▼ 
g	statut 	Normal	▼
l	message : niveau de blocage 	aucun affichage	▼
m	message libre	<input type="text"/>	
n	message liste 	-	▼
r	don 	Non	▼

La section, la cote, l'emplacement dans votre bibliothèque etc...
N'oubliez pas d'enregistrer avec la disquette.

Cas N°2 : catalogage depuis Moccam en ligne

Suivez le chemin suivant :



Cliquez sur lot d'ISBN

Rechercher des documents par lot d'ISBN

Média Livres (ISBN/EAN) ▼

Recherche dans la base fusionnée oui ▼

Elargir aux serveurs Z 39.50 oui ▼

Elargir à Dialogues oui ▼

Qualité minimale des notices attendues Toutes qualités (1) ▼

Saisissez les identifiants (ISBN, EAN)

9782226109644
9782266088817

Retrouver un identifiant par mots clefs
Mots du titre, de l'auteur...

Bipper à l'aide de la douchette les ISBN des livres de votre sélection.

Puis appuyez sur le symbole validation vert.

Si les livres sont bien dans la base de données de Moccam, ils doivent apparaître sous forme de liste.

Cliquez sur [Afficher le Panier](#)

Panier 3206291


Actualiser le panier
Dupliquer le panier
Créer un nouveau panier 

Exporter au format : 

Enrichir les notices avec le résumé Dialogues

Trier le panier par : 











Notices cochées : 

 **Tombe de lumière (unimarc)**


 AUTEUR : BRADLEY Marion Zimmer
EDITEUR : Pocket, 2001
COLLECTION : Rdv ailleurs

Tout en haut vous avez le numéro du panier et son contenu.
Pour vous aider à repérer un panier facilement, vous pouvez mettre une description sur le panier.

Cliquez sur le menu de gauche “Mon Compte / mes paniers”

Nom	Nb. notices	Date de création	Description	Actions
3111603	19	2021-06-21	<input type="text" value="Jeunesse-test"/>	 
3115874	3	2021-06-29	<input type="text" value="gallo"/>	 
3191230	1	2021-12-20	<input type="text" value="Test formation"/>	 
3201336	2	2022-01-19	<input type="text" value="Imaginaire test"/>	 
3206291	2	2022-01-30	<input type="text" value=""/>	 

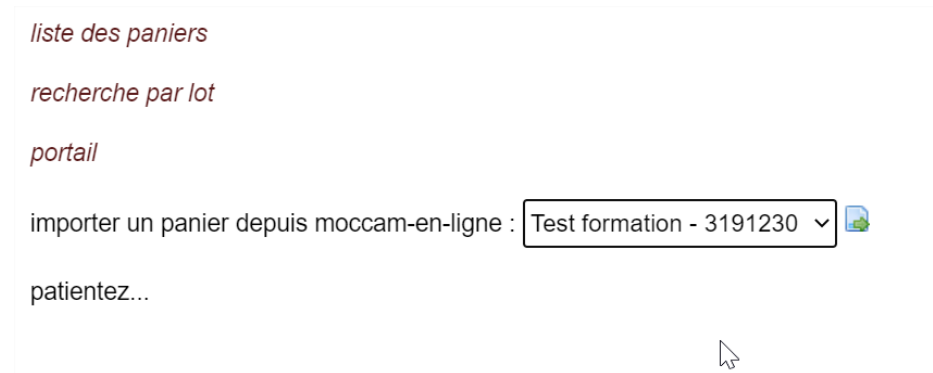
Créer un nouveau panier
Actualiser la liste

fusionner le panier (ce panier sera ensuite détruit) dans le panier 

Ecrivez une description pour votre panier, puis validez.
Si vous avez de multiples paniers et que vous souhaitez n'en faire qu'un, utilisez la fusion !

Maintenant il faut importer le contenu de ce panier dans Waterbear.
Cliquez sur l'onglet du navigateur "moccam-en-ligne", qui correspond à la page d'import Moccam dans Waterbear.

Dans la zone "importer un panier depuis moccam-en-ligne ." vous devriez maintenant trouver votre panier fait à l'instant dans Moccam. La synchronisation se fait automatiquement.



Cliquez sur l'icone à coté du panier, puis sur OK et patientez !
Les notices sont importées.

Ne reste plus qu'à exemplariser....